



fiorentini

WWW.FIORENTINISPA.COM



fiorentini

WWW.FIORENTINISPA.COM

*We clean the world.
Noi puliamo il mondo.*

SEDE AMM. E STABILIMENTI

50030 PIANCANDOLI (FI) - Loc. ROMBOLA - via piancandoli, 1896

Tel. +39 055.8173610 - Fax +39 055.817144

50033 PIETRAMALA(FI) - via lame, 70/b

Tel. +39 055.813447 - Fax +39 055.813504

40024 CASTEL SAN PIETRO (BO) - via ca bianca, 231/c

Tel. +39 051.941743 - Fax +39 051.6942400


FILIALI

20132 MILANO - Via Palmanova, 211/A

Tel. +39 02.27207783 - 2564810 - Fax +39 02.2592779

00012 GUIDONIA MONTECELIO (ROMA) - Via Pontecorvo, 20

Tel. +39 0774.357184 - Fax +39 0774.353419



www.fiorentinispaspa.com - sales@ingfiorentini.it

NEW


NANNY Serie K INOX



*We clean the world.
Noi puliamo il mondo.*

NUOVA LINEA ASPIRAPOLVERI/LIQUIDI CON SCUOTIFILTRO SEMIAUTOMATICO
NEW LINE WET/DRY VACUUM CLEANER WITH SEMIAUTOMATIC FILTER SHAKER
NOUVELLE GAMME ASPIRATEURS EAU/POUSSIERE AVEC DECOLMATAGE

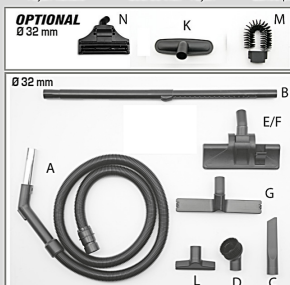
New NANNY Serie K inox




SPECIFICHE TECNOCHE MAIN TECHNICAL SPECS CARACTERISTIQUES TECHNIQUES	K 17 E 11-D	K 30 E 11-D	K 32 E 11-D	K 38 F 1-D	K 39 F 1-D	K 40 F 1-D	K 42 F 1-D	K 46 F 1-D	K 54 F 1-D	K 44 F 1-D	K 48 F 1-D	K 56 F 1-D	K 50 F 1-D	K 97 F 1-D	K 52 F 1-D	K 99 F 1-D	K 46-F 1 R	K 46-F 2 R
UTILIZZO / USE UTILISATION	polvere & liquidi wet & dry eau-poussiere	polvere & liquidi wet & dry eau-poussiere	polvere & liquidi wet & dry eau-poussiere	polvere & liquidi wet & dry eau-poussiere	polvere & liquidi wet & dry eau-poussiere	polvere & liquidi wet & dry eau-poussiere	polvere & liquidi wet & dry eau-poussiere	polvere & liquidi wet & dry eau-poussiere	polvere & liquidi wet & dry eau-poussiere	polvere & liquidi wet & dry eau-poussiere	polvere & liquidi wet & dry eau-poussiere	polvere & liquidi wet & dry eau-poussiere	polvere & liquidi wet & dry eau-poussiere	polvere & liquidi wet & dry eau-poussiere	polvere & liquidi wet & dry eau-poussiere	polvere & liquidi wet & dry eau-poussiere	polvere & liquidi wet & dry eau-poussiere	polvere & liquidi wet & dry eau-poussiere
TENSIONE ALIMENTAZIONE POWER / PUISSANCE	230v - 50 Hz	230v - 50 Hz	230v - 50 Hz	230v - 50 Hz	230v - 50 Hz	230v - 50 Hz	230v - 50 Hz	230v - 50 Hz	230v - 50 Hz	230v - 50 Hz	230v - 50 Hz	230v - 50 Hz	230v - 50 Hz	230v - 50 Hz	230v - 50 Hz	230v - 50 Hz	230v - 50 Hz	230v - 50 Hz
POTENZA MOTORE/MOTOR POWER PUISSANCE MOTEUR	1 x 1400w	1 x 1400w	1 x 1400w	1 x 1000w	2 x 1000w	3 x 1000w	1 x 1000w	2 x 1000w	3 x 1000w	1 x 1000w	2 x 1000w	3 x 1000w	2 x 1000w	3 x 1000w	2 x 1000w	3 x 1000w	2 x 1000w + Pompa esterna	2 x 1000w + Pompa interna
SERBATOIO / TANK CUVE	INOX	INOX	INOX	INOX	INOX	INOX	INOX	INOX	INOX	INOX	INOX	INOX	INOX	INOX	INOX	INOX	INOX	INOX
CAPACITÀ SERBATOIO / TANK CAPACITY CAPACITÉ DE LA CUVE	20 L	35 L	35 L	50 L	50 L	50 L	50 L	50 L	50 L	50 L	50 L	50 L	55 L	55 L	55 L	55 L	50 L	60 L
VOLUME SERBATOIO / TANK VOLUME VOLUME DE LA CUVE	23 L	38 L	38 L	78 L	78 L	78 L	78 L	78 L	78 L	78 L	78 L	78 L	88 L	88 L	88 L	88 L	78 L	90 L
PORTATA D'ARIA / AIR FLOW DEBIT D'AIR	220	220	220	210	425	645	210	425	645	210	425	645	425	645	425	645	425	425
DEPRESSIONE / WATER LIFT DEPRESSION	m Bar 255	m Bar 255	m Bar 255	m Bar 226	m Bar 226	m Bar 226	m Bar 226	m Bar 226	m Bar 226	m Bar 226	m Bar 226	m Bar 226	m Bar 226	m Bar 226	m Bar 226	m Bar 226	m Bar 226	m Bar 226
DECIBEL / SOUND LEVEL NIVEAU SONORE	74	74	74	76	76,5	78	76	76,5	78	76	76,5	78	76,5	78	76,5	78	79	78
DIMENS. IMBALLIO / PAKING DIMENSION DIMENSION EMBALLAGE	48x43x60	48x43x80	58x46x96	45x45x95	45x45x95	45x45x95	56x66x98	56x66x98	56x66x98	57x62x102	57x62x102	57x62x102	52x66x99	52x66x99	57x62x102	57x62x102	52x66x98	52x66x110
PESO KG / WEIGHT / POIDS	9,8	10,6	16	17	19	21,4	20	22	24,4	23	25	27,4	23,3	25,7	25,9	28,3	35	36
CLASSE / CLASS / CLASSE	2	2	2	1	1	1	1	1	1	1	1	1	1	1	1	1	1	1
CAVO ELETTRICO / ELECTRIC CABLE CABLE ELECTRIQUE	2x1 7 mt	2x1 7 mt	2x1 7 mt	3x1 7 mt	3x1 7 mt	3x1,5 7 mt	3x1 7 mt	3x1 7 mt	3x1,5 7 mt	3x1 7 mt	3x1 7 mt	3x1,5 7 mt	3x1 7 mt	3x1,5 7 mt	3x1 7 mt	3x1,5 7 mt	3x1,5 7 mt	3x1,5 7 mt
TIPO DI FILTRO / FILTER TYPE TYPE DE FILTRE	Cotone/Cotton	Cotone/Cotton	Cotone/Cotton	Cotone/Cotton	Cotone/Cotton	Cotone/Cotton	Cotone/Cotton	Cotone/Cotton	Cotone/Cotton	Cotone/Cotton	Cotone/Cotton	Cotone/Cotton	Cotone/Cotton	Cotone/Cotton	Cotone/Cotton	Cotone/Cotton	Cotone/Cotton	Cotone/Cotton
PULIZIA FILTRO SEMIAUTOMATICA SEMI-AUTOMATIC FILTER CLEANING NETTOYAGE FILTRE SEMIAUTOMATIQUE	SI	SI	SI	SI	SI	SI	SI	SI	SI	SI	SI	SI	SI	SI	SI	SI	SI	SI
ACCESSORI / ACCESSORIES / ACCESSOIRES	32 mm	40 mm	40 mm	40 mm	40 mm	40 mm	40 mm	40 mm	40 mm	40 mm	40 mm	40 mm	50/90 mm	50/90 mm	50/90 mm	50/90 mm	40 mm	40 mm

ACCESSORI - ACCESSOIRES - ACCESSOIRES:

- A** Tubo flessibile
Flexible Hose
Tuyau flexible
- B** Tubo rigido
Steel hose
Courbe inox - Tuyen
- C** Lancia piatto
Lance plate
Lance plate
- D** Pennello
Round brush
Brosse ronde
- E** Spazzola polvere
Floor dry tool
Brosse carrelage
- F** Spazzola Moquette-optional
Carpet brush-optional
Brosse moquette-optionnelle
- G** Ventosa liquidi
Squeegee tool
Brosse liquide
- H** Connettore
Connection
Connecteur
- I** Prolunga in Plastica
Plastic extension
Extension en plastique
- K** Spazzola ovale
Oval brush
Brosse ovale
- L** Bocchetta divani
Upholstery tool
Brosse sofa-optionnelle
- M** Spazzola caloriferi
Heater brush
Brosse pour radiateur
- N** Turbo spazzola
Turbo brush
Turbo brosse



OPTIONAL Ø 32 mm



OPTIONAL Ø 40 mm



OPTIONAL Ø 50 mm



OPTIONAL Ø 90 mm



OPTIONAL

- 1** Presa utensile
Power tool socket
Prise outil
- 2** Filtro cartuccia M
Cartridge Filter M
Filtre Cartouche M
- 3** Filtro cartuccia Hepa H14
Hepa H14 Cartridge Filter
Filtre Cartouche Hepa H14
- 4** Porta accessori
Accessories Holder
Porte Accessoires

